

# Indagine sui diritti e la discriminazione tra i giovani

*Presentazione dei  
risultati*

BOLOGNA, 6 Marzo 2007

# Premessa

- ❑ L'Istituto Doxa è stato incaricato dall'Assessorato Pari Opportunità della Regione Emilia-Romagna di svolgere una ricerca sul tema della parità e delle pari opportunità tra i giovani.
  
- ❑ L'indagine ha esplorato:
  - il livello di informazione sul tema,
  - la percezione di discriminazioni legate al sesso nei diversi ambienti,
  - i ruoli dell'uomo e della donna nella famiglia, e i cambiamenti rispetto ai propri modelli famigliari
  - le esperienze personali.

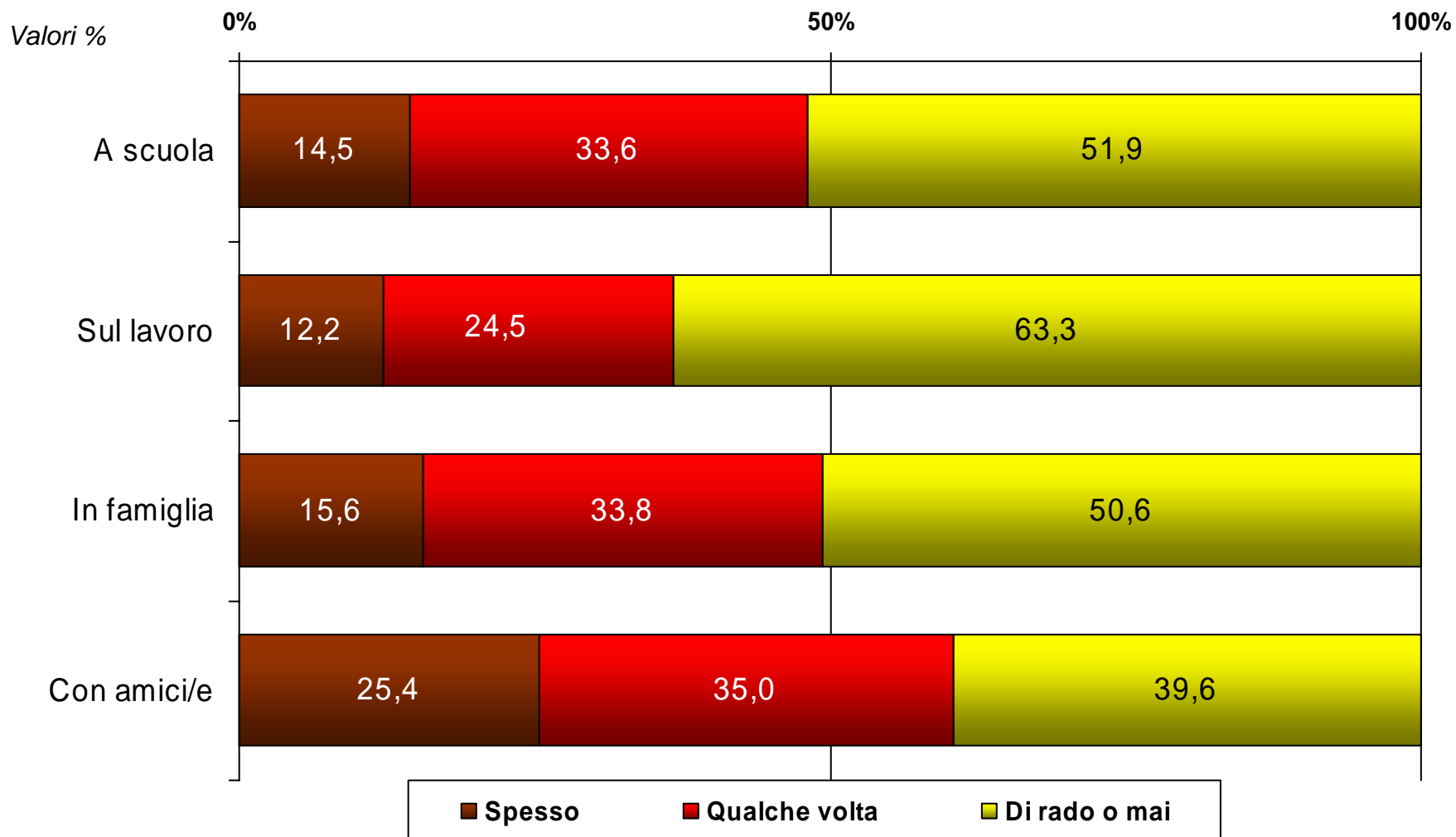
# Premessa

- ❑ La ricerca è stata svolta attraverso 800 interviste telefoniche CATI (Computer Assisted Telephone Interview) a campione rappresentativo di adolescenti e giovani da 14 a 25 anni residenti sul territorio regionale, distribuiti per sesso ed età, occupazione prevalente, provincia e classi di abitanti nei comuni nelle stesse proporzioni dei giovani residenti nella regione Emilia Romagna
- ❑ Le interviste sono state effettuate dal 21 al 26 febbraio 2007.

# I RISULTATI: OPINIONI E BISOGNI DI INFORMAZIONE SULLE PARI OPPORTUNITA'

# Con quale frequenza i giovani parlano della parità fra uomo e donna, in famiglia ed altrove (a scuola, sul lavoro)

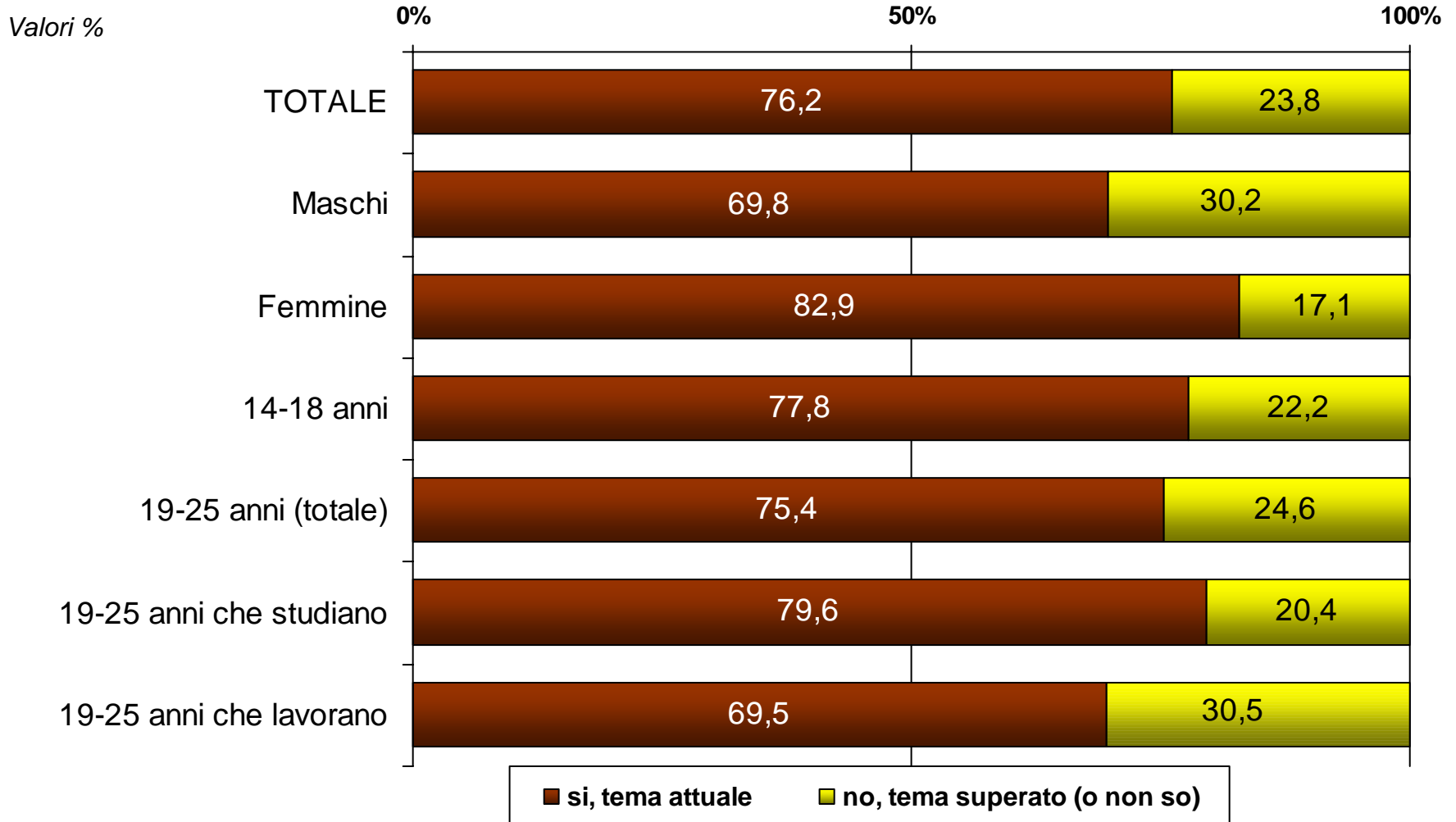
Dom. 6



# Il tema della parità è ancora attuale?

- secondo sesso, età e condizione professionale -

Dom. 7

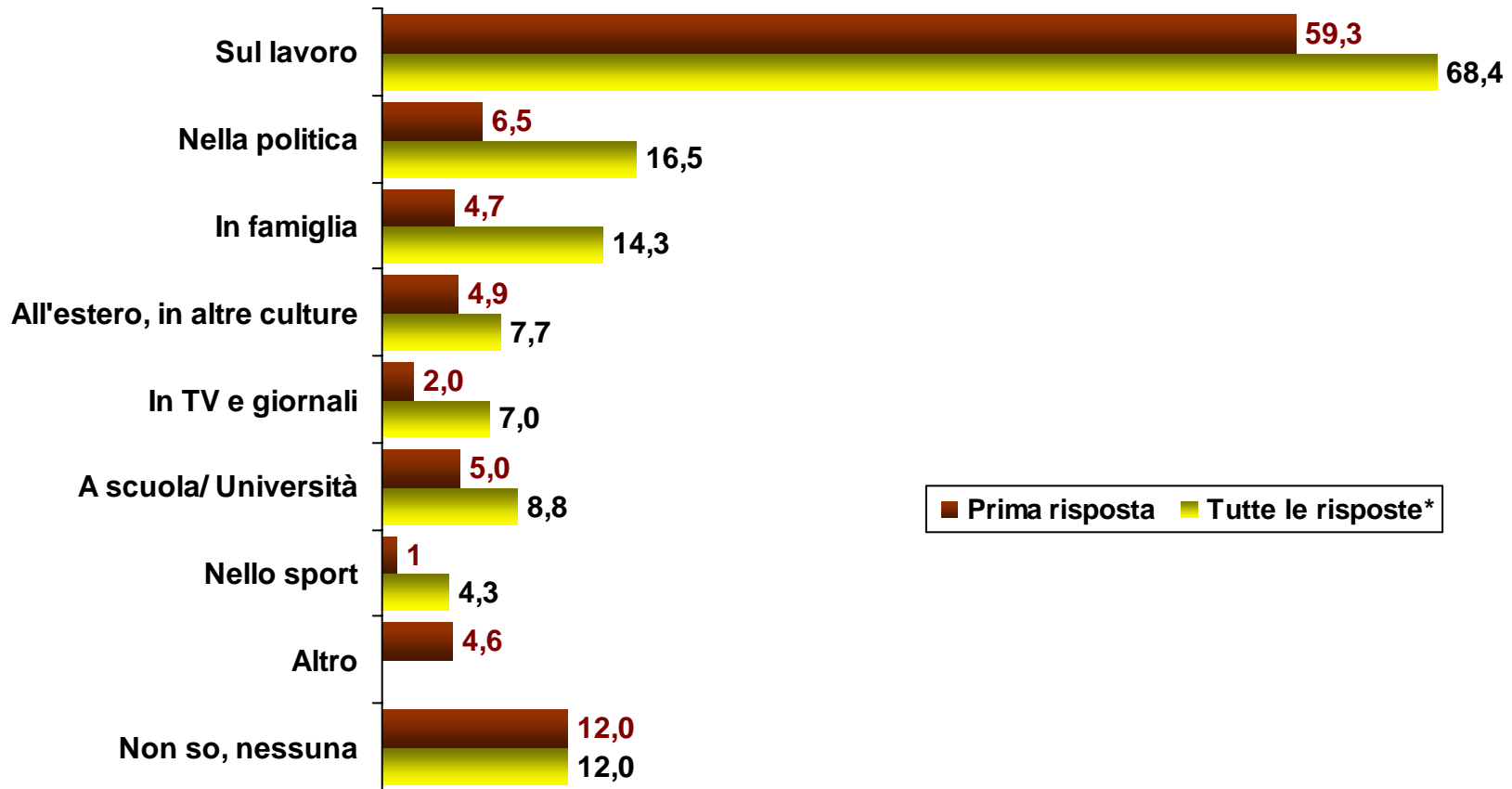


Base: totale intervistati (n=800).

# Dove ci sono più differenze di trattamento?

Dom. 10/bis

Valori %

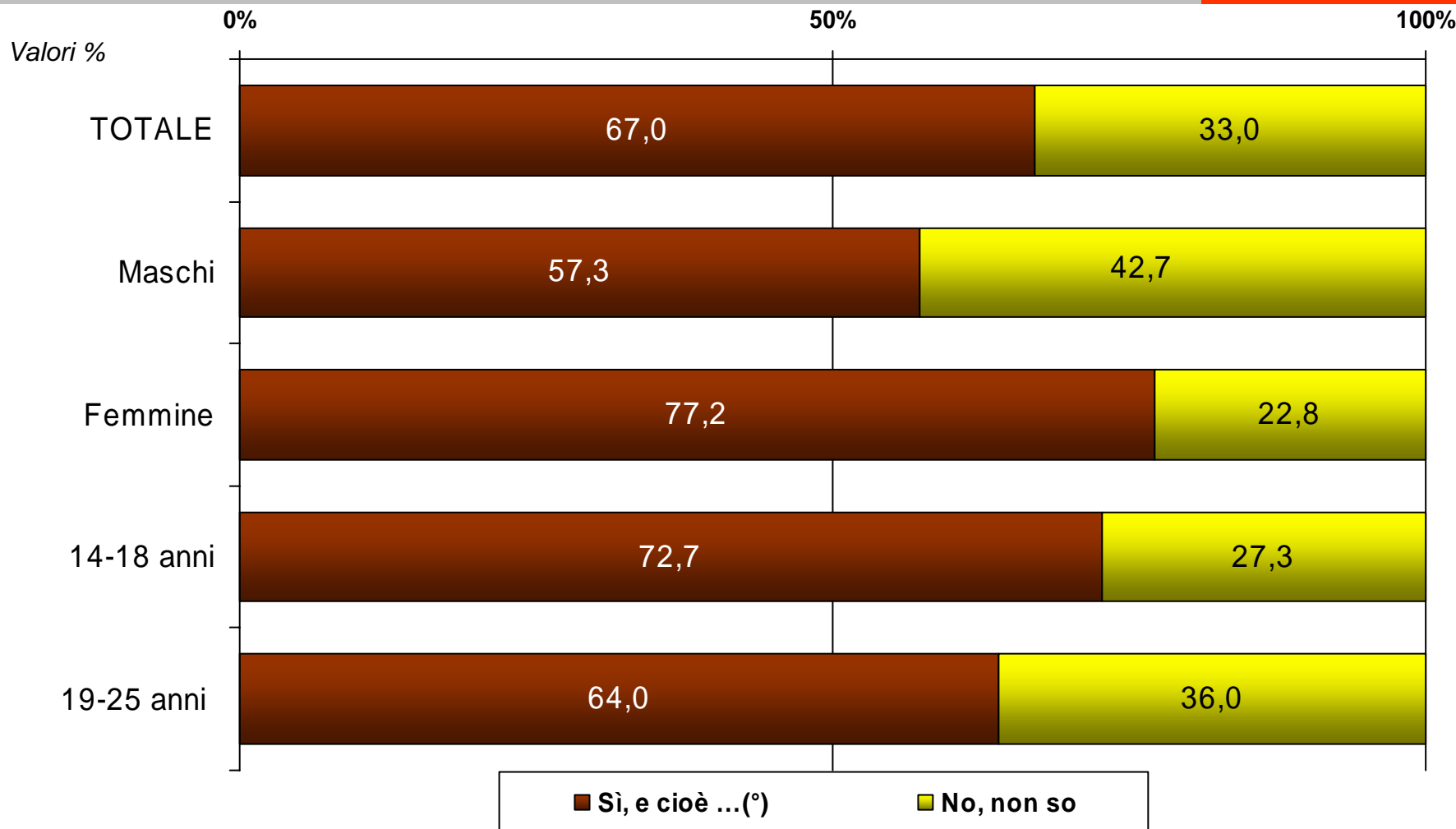


Base: totale intervistati (n=800). \* Possibili più risposte.

# Si deve parlare di più, (avere più informazioni e scambi di opinioni ed esperienze) sul tema della parità?

- secondo sesso ed età -

Dom. 8

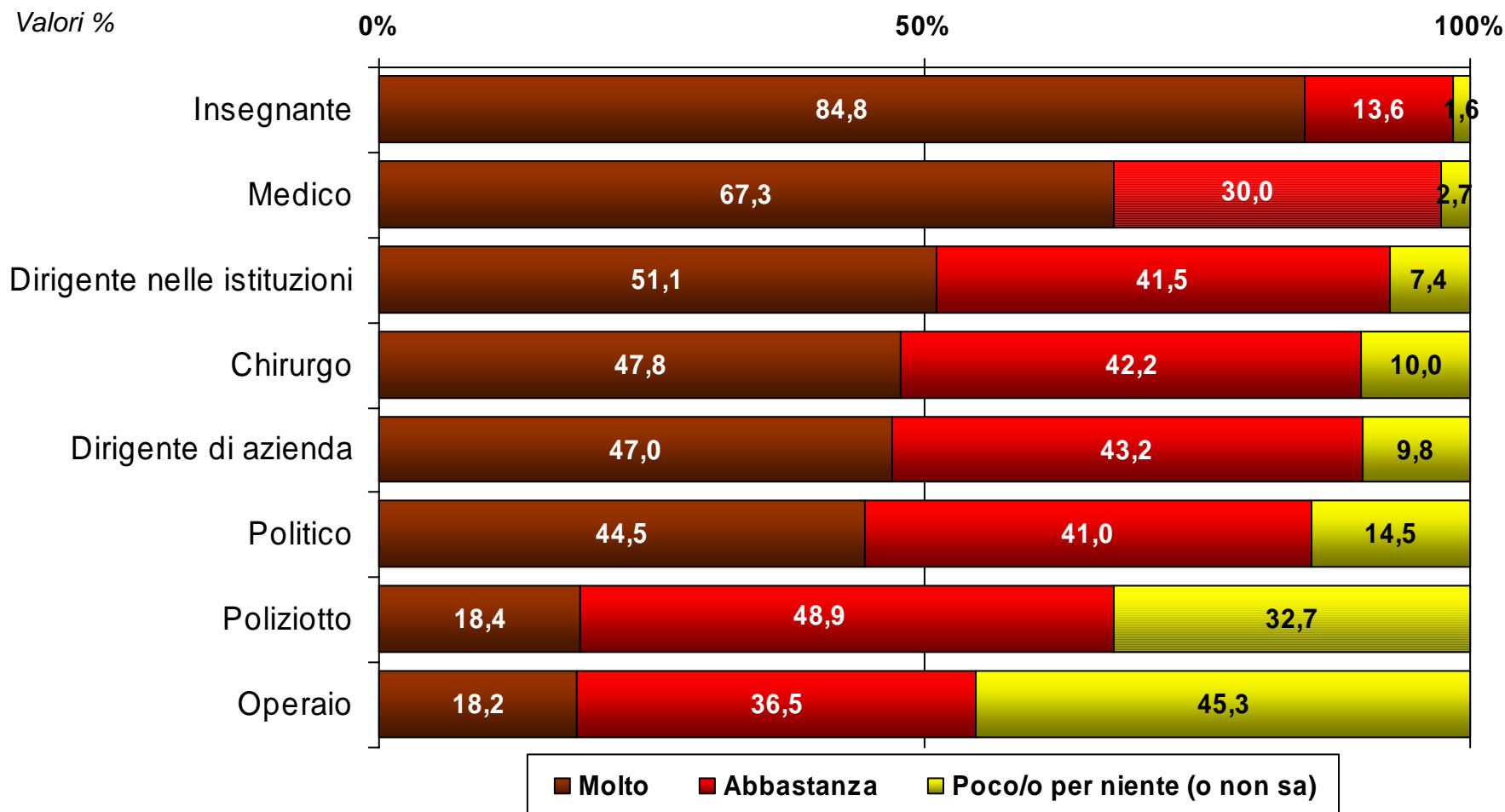


(°) risposte prevalenti: scuola/ università (32,3%), televisione (8,3%), sul lavoro (6,5%), in famiglia (5,9%) ecc.



# Quanto è adatta ad una donna questa professione?

Dom. 11



Base: totale intervistati (n=800).

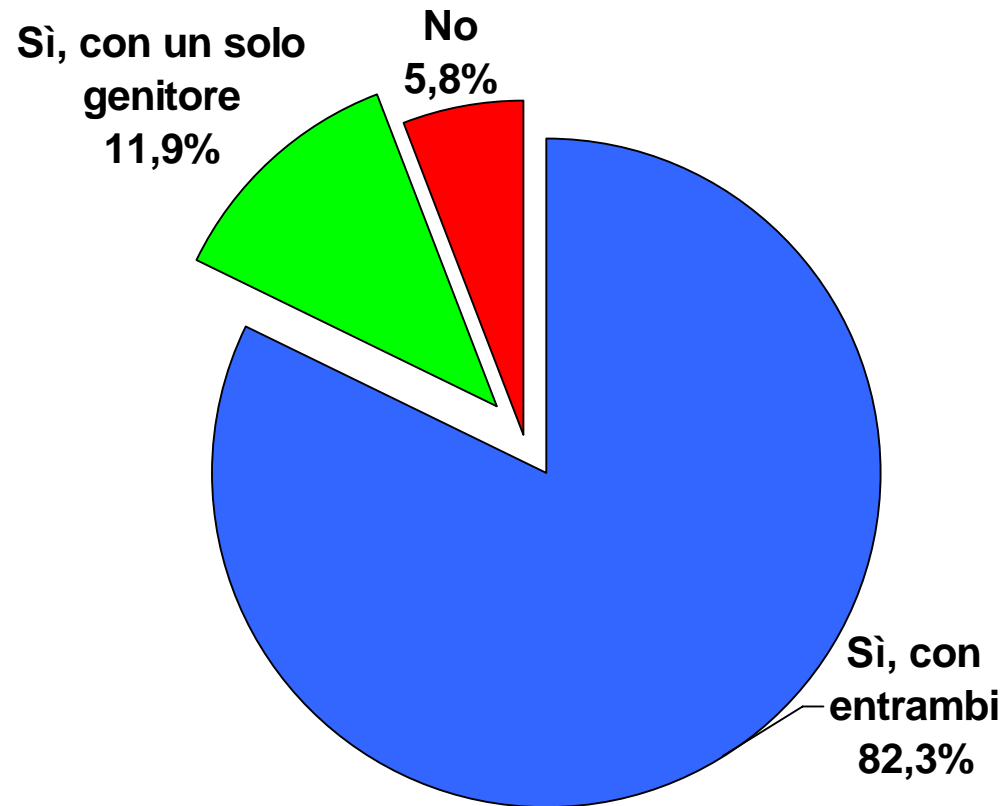
# PARI OPPORTUNITA' NELLA FAMIGLIA E NELLE COPPIE

# Famiglia attuale

Dom. 14

Valori %

*Vivono con i genitori?*



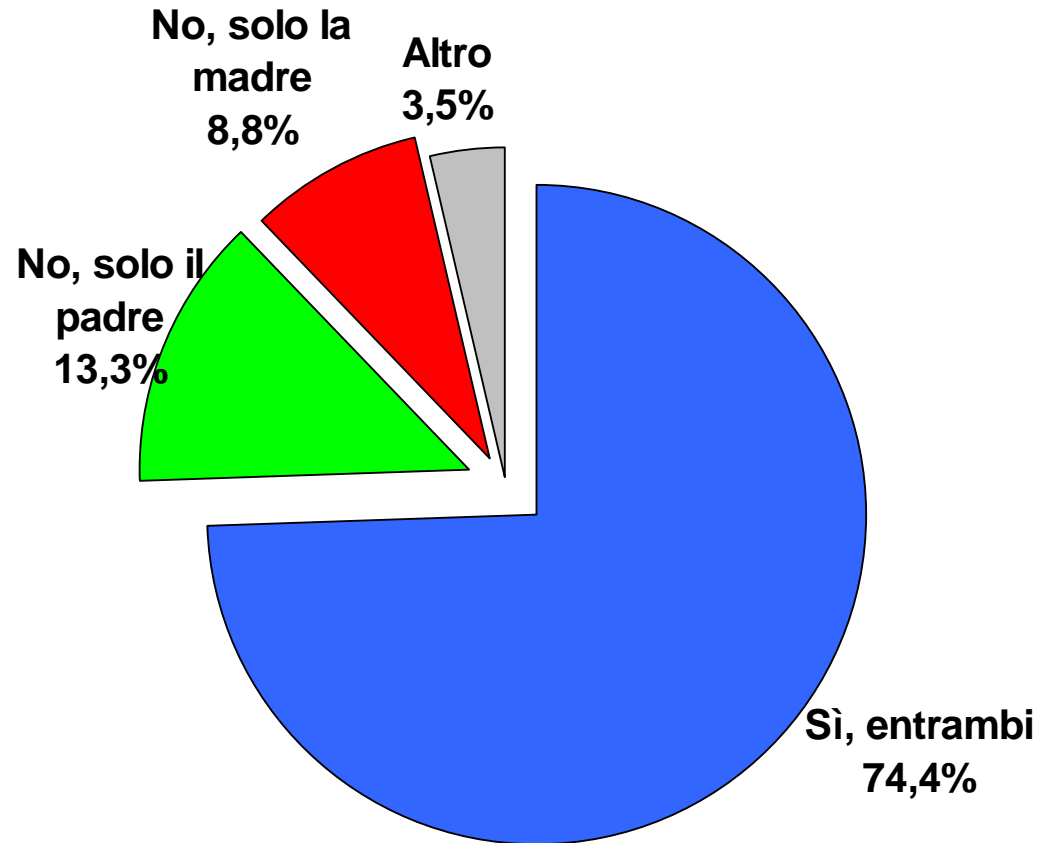
Base: totale intervistati (n=800).

# Famiglia attuale

Dom. 15

Valori %

*Entrambi i genitori lavorano?*



Base: totale intervistati (n=800).

# Pari opportunità nella famiglia e nelle coppie

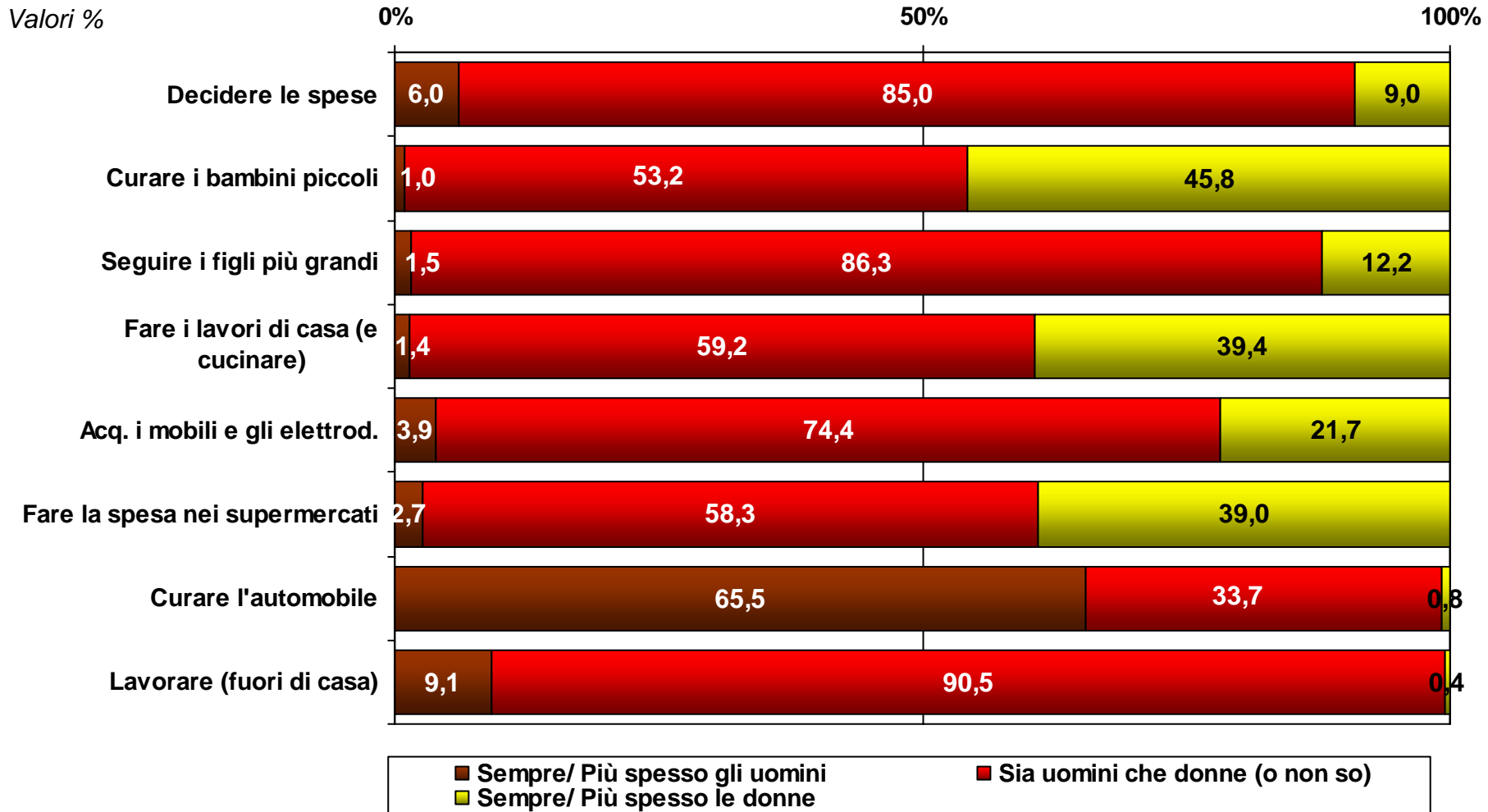
Per raccogliere indicazioni sui cambiamenti del ruolo delle donne e degli uomini nelle famiglie (e nei rapporti di coppia), agli intervistati sono state proposte alcune attività e responsabilità in una famiglia (decidere le spese; curare i bambini più piccoli; seguire i figli più grandi; cucinare e fare i lavori di casa, ecc.), con l'invito ad indicare, per ciascuna attività ed area di responsabilità:

- chi dovrebbe occuparsi delle attività considerate e chi dovrebbe decidere sull'argomento (sempre gli uomini, più spesso gli uomini, sia gli uomini che le donne, più spesso le donne, sempre le donne)
- chi si occupa e decide di solito, sull'argomento, nelle coppie giovani conosciute dagli intervistati/intervistate (sempre gli uomini, più spesso gli uomini, ecc.)
- chi si occupa e decide di solito, sull'argomento, nelle famiglie dei genitori, cioè nella generazione precedente (sempre gli uomini, più spesso gli uomini, ecc.)

# In una famiglia/coppia chi deve svolgere alcune attività/avere alcune responsabilità?

## - COMPORTAMENTO IDEALE -

Dom. 16

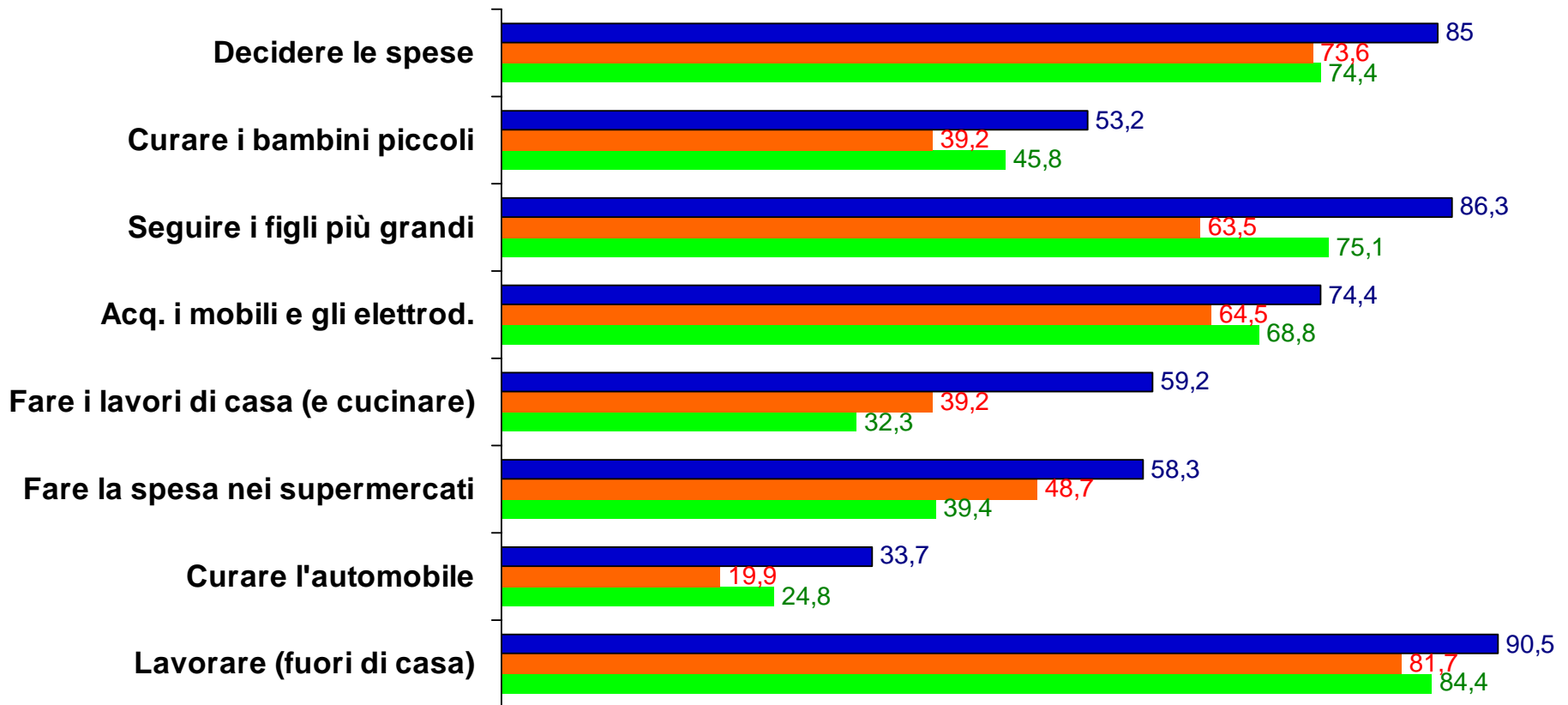


Base: totale intervistati (n=800).

# Svolgono le attività citate "sia gli uomini che le donne"

Dom. 20bis/22bis

Valori %



Base: totale intervistati (n=800).

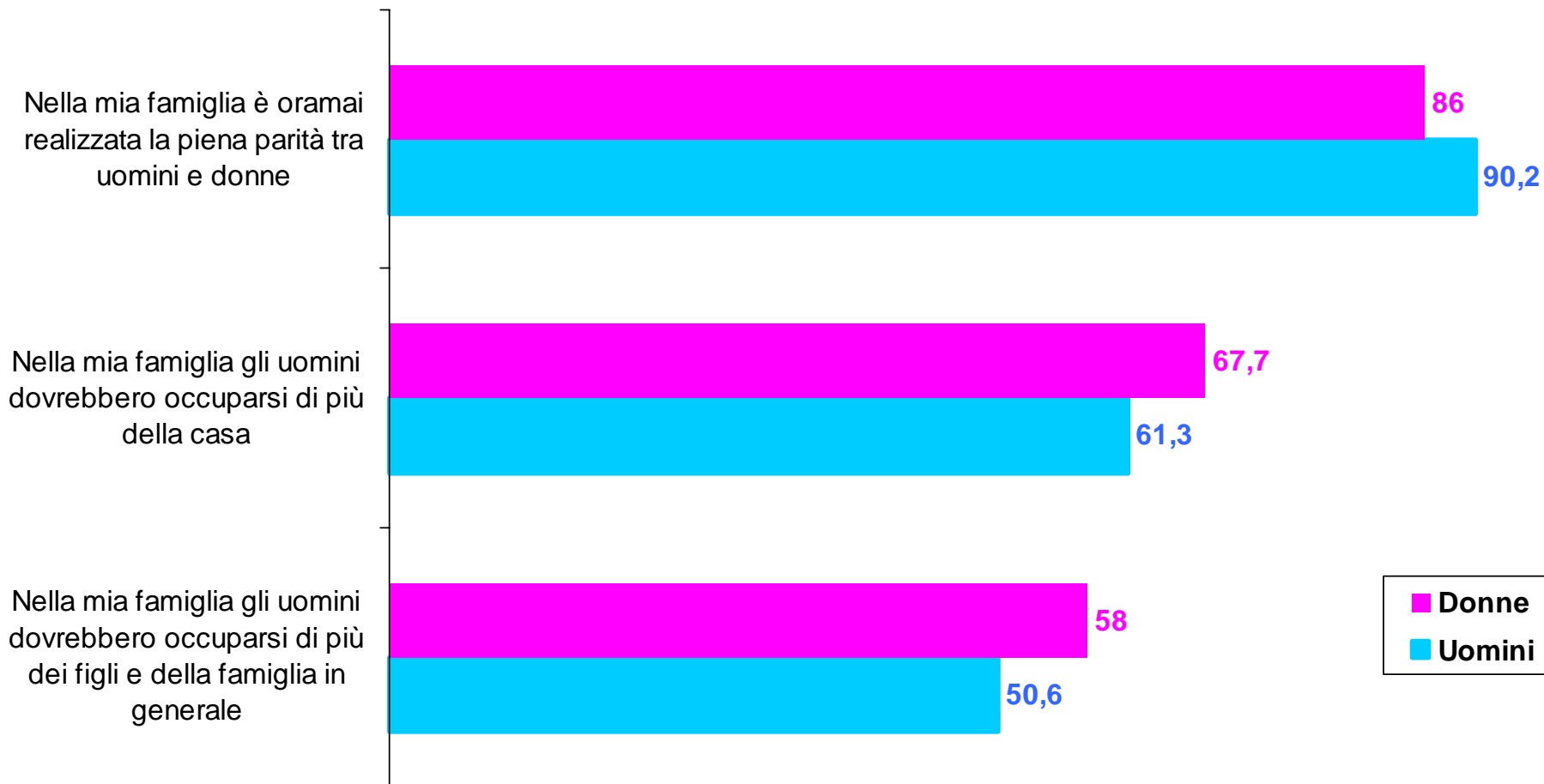
# Atteggiamenti dei giovani intervistati in merito ad alcune affermazioni sulla parità

## - confronto tra uomini e donne -

Dom. 20bis/22bis

Valori %

*% molto/abbastanza d'accordo*



Base: totale intervistati (n=800).



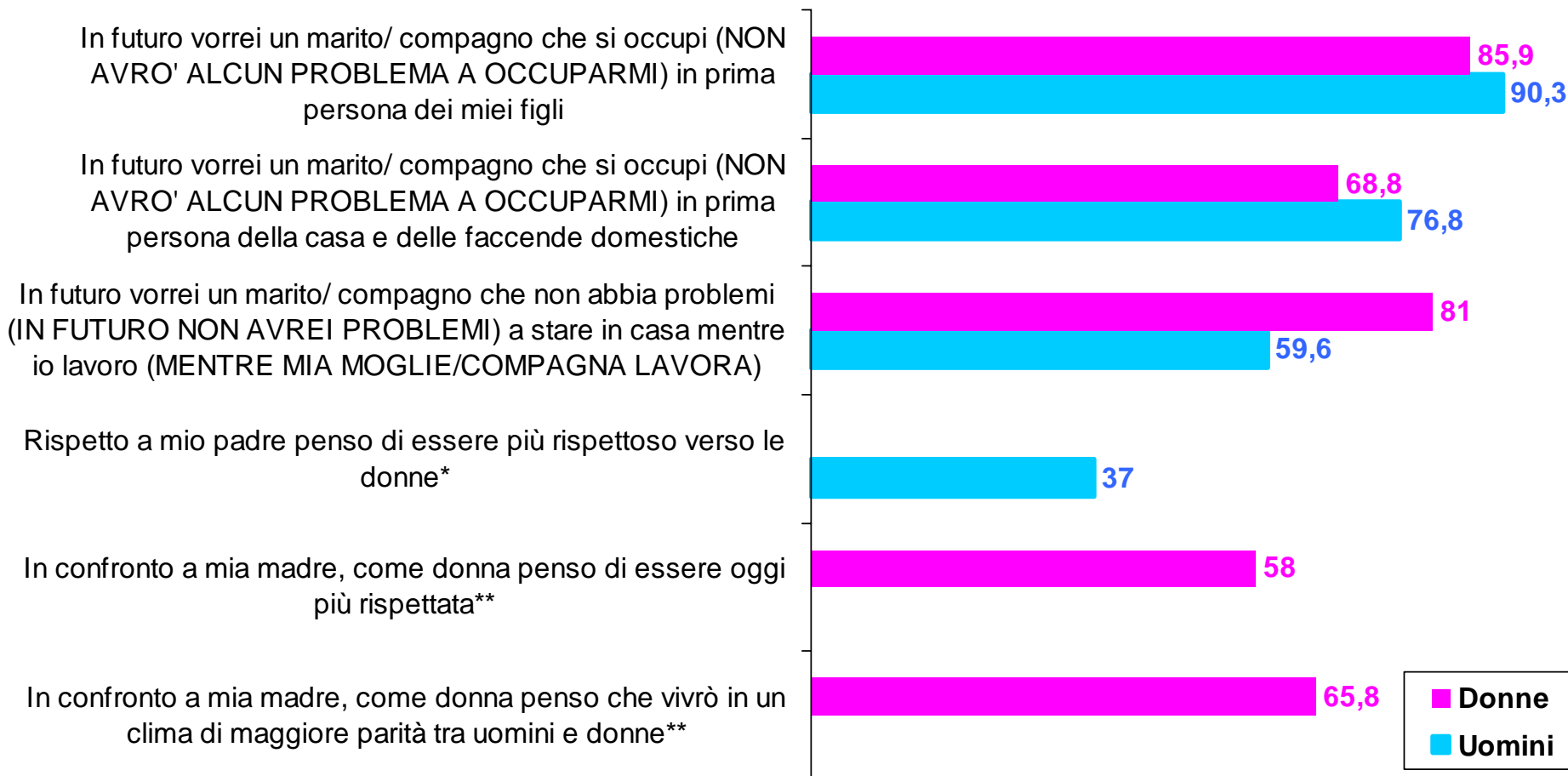
# Atteggiamenti dei giovani intervistati in merito ad alcune affermazioni sulla parità

## - confronto tra uomini e donne -

Dom. 20bis/22bis

Valori %

*% molto/abbastanza d'accordo*

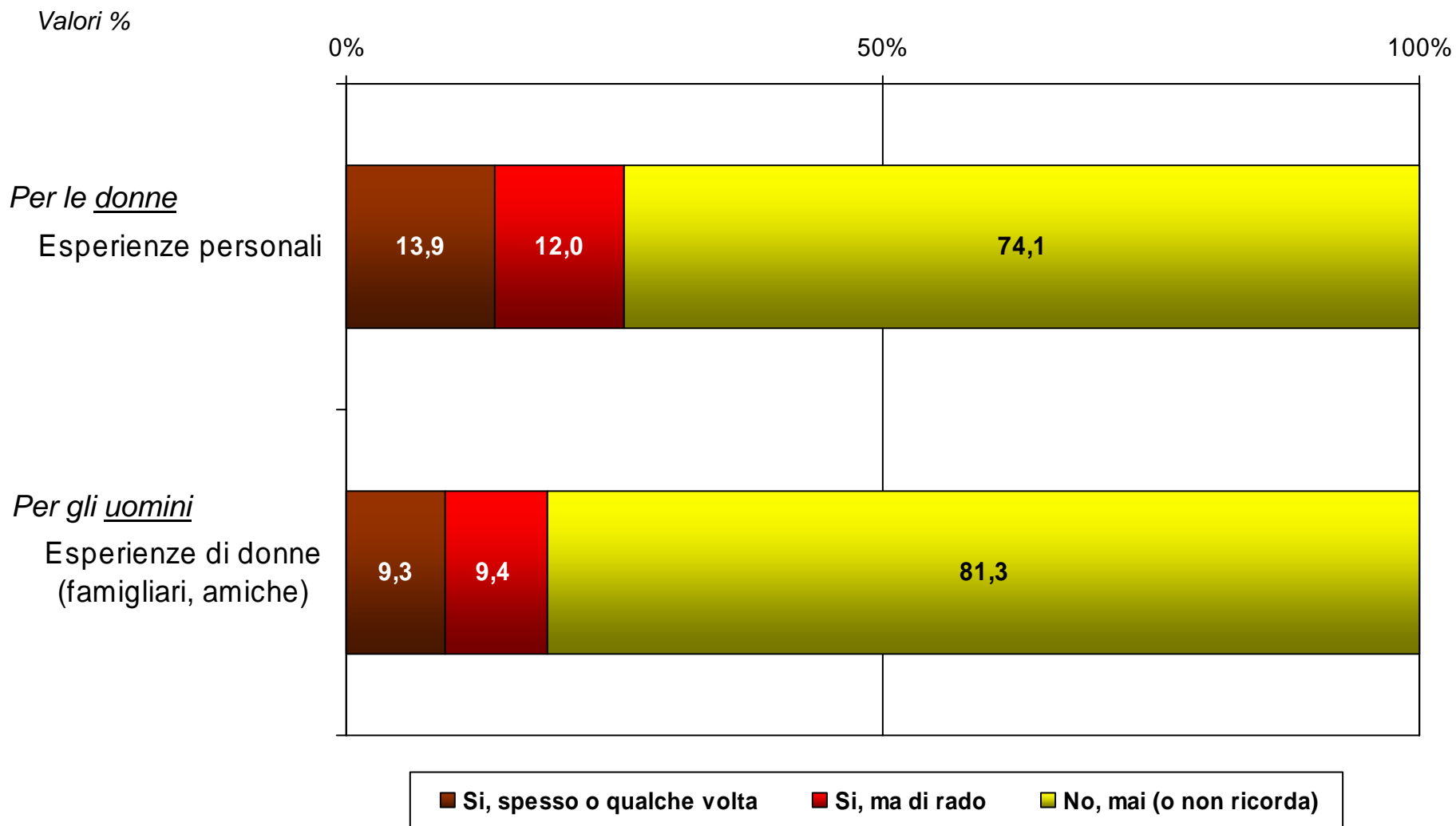


Base: totale intervistati (n=800).

# ESPERIENZE PERSONALI DI DISCRIMINAZIONE

# Esperienze di discriminazioni legate al sesso (essere trattate male o in modo ingiusto, per il fatto di essere una donna)

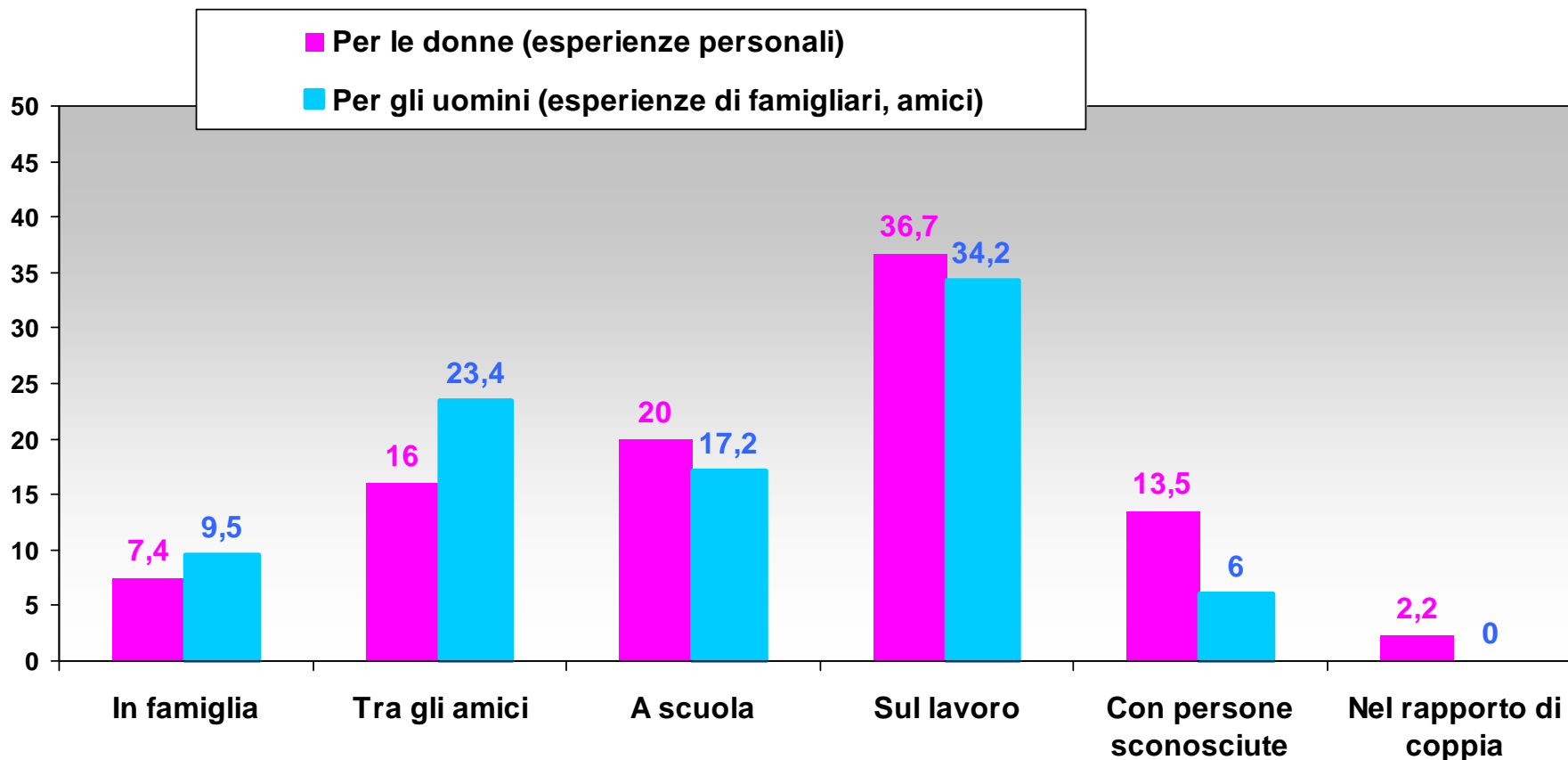
Dom. 20



# I luoghi delle discriminazioni legate al sesso

Dom. 20bis/22bis

Valori %



# Esperienze di discriminazioni legate al sesso, descrizione specifica di episodi tra le femmine - *indicazioni più rilevanti* -

Valori %

***AVANCES, BATTUTE PESANTI*** **21,7**

## ***AMBITO LAVORATIVO***

- *preferenza per i maschi, difficoltà a trovare lavoro* **15,6**

- *abbigliamento non consono* **3,2**

- *stipendio inferiore* **1,7**

- *ruoli ritenuti non adatti a una donna* **1,0**

- *lavori più pesanti* **0,8**

## ***AMBITO SCOLASTICO***

- *voti bassi alle ragazze* **2,9**

- *ragazze considerate meno intelligenti* **2,1**

***SCARSA CONSIDERAZIONE DA PARTE DEGLI UOMINI*** **4,4**

## ***AMBITO FAMILIARE***

- *i maschi hanno più libertà* **3,1**

# Esperienze di discriminazioni legate al sesso, descrizione specifica di episodi tra familiari e amiche dei maschi - *indicazioni più rilevanti* -

	Valori %
<b><i>AVANCES, BATTUTE PESANTI</i></b>	<b>17,7</b>
<b><i>AMBITO LAVORATIVO</i></b>	
- preferenza per i maschi, difficoltà a trovare lavoro	6,5
- stipendio inferiore	2,2
- ruoli ritenuti non adatti a una donna	5,5
- lavori più pesanti	4,2
<b><i>DISCORSI TRA AMICI, BATTUTE SULLE DONNE</i></b>	<b>11,9</b>
<b><i>AMBITO SCOLASTICO</i></b>	
- ragazze considerate meno intelligenti	9,6
<b><i>AMBITO FAMILIARE</i></b>	
- i maschi hanno più libertà	3,7
<b><i>SCARSA CONSIDERAZIONE DA PARTE DEGLI UOMINI</i></b>	<b>2,5</b>
<b><i>DISCRIMINAZIONI IN AMBITO SPORTIVO</i></b>	<b>2,5</b>