



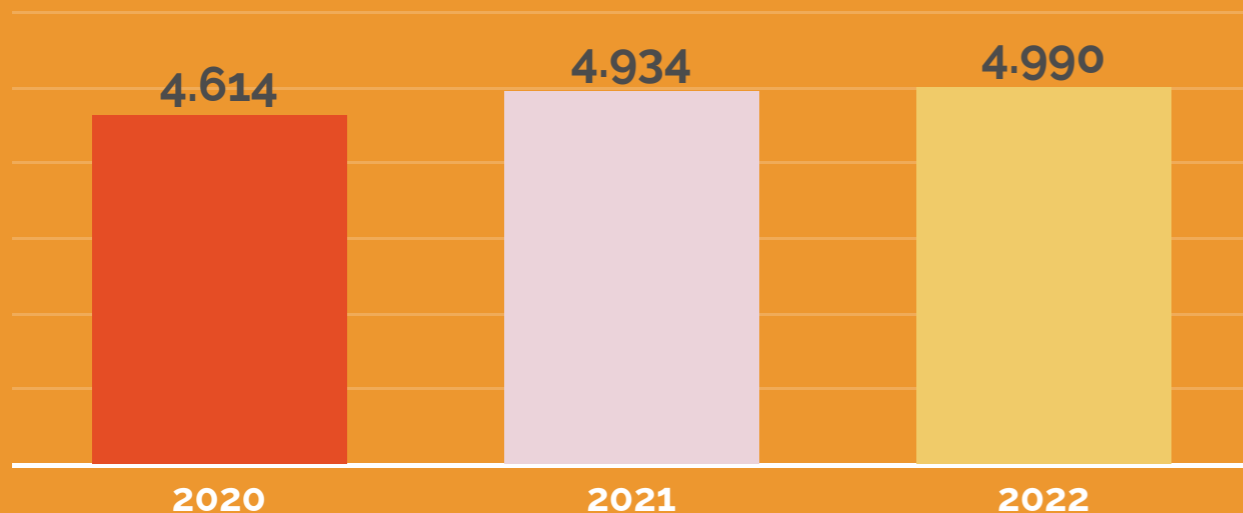
OSSERVATORIO REGIONALE  
CONTRO LA VIOLENZA DI GENERE

 **Rapporto**  
regionale sulla  
**VIOLENZA** di  
**GENERE**   
Regione Emilia-Romagna **2023**

# I dati di accoglienza delle vittime di violenza

# 2022

## Donne che hanno contattato i centri anti-violenza



Download data

## Contatti ai Centri antiviolenza diretti o a distanza (telefono o mail):



Download data



## Numero verde gratuito

# 1522

### Chiamate al 1522



● 2020 ● 2021 ● 2022

### Chiamate al 1522 da vittime di violenza o stalking

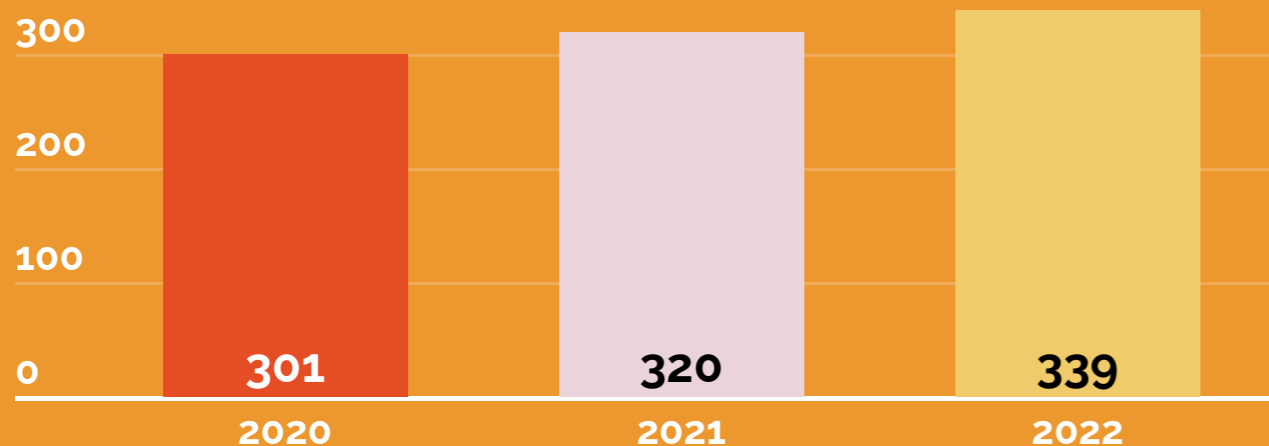


● 2020 ● 2021 ● 2022


# I dati di accoglienza delle vittime di violenza

# 2022

## Donne accolte nelle case rifugio



## Nuove donne accolte nei centri antiviolenza




## Donne con almeno un accesso con diagnosi di violenza




# Chiamate al 1522 in Emilia-Romagna

# 2022

**1.558** chiamate valide al 1522 

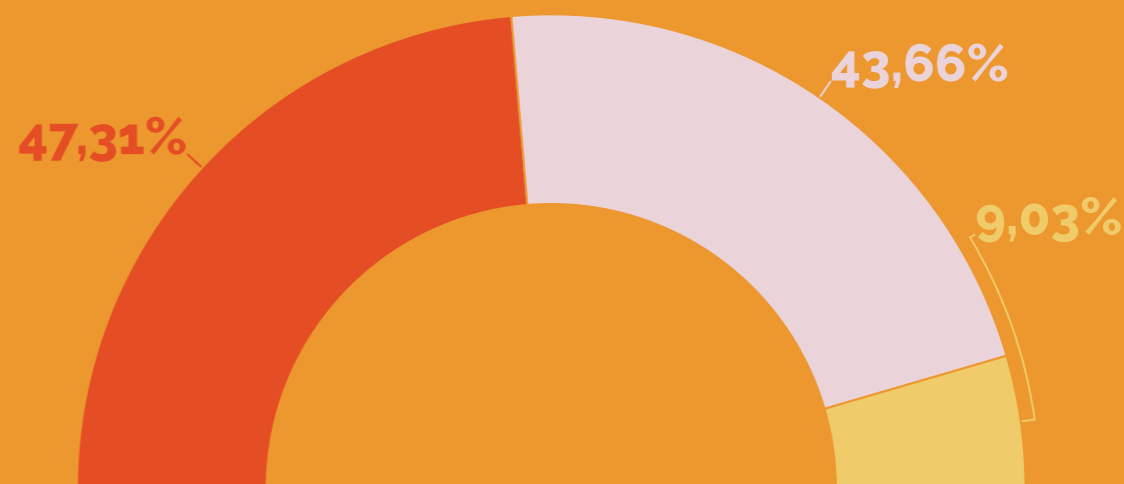
 **727** chiamate da vittime di violenza (di cui 97,7% donne e 2,3% uomini)

## Motivi del contatto:



- Vittime di violenza
- Vittime di stalking
- Segnalazione casi di violenza

## Tipologia di violenza segnalata:



- Violenza fisica
- Violenza psicologica
- Violenza sessuale



## 22

### Centri antiviolenza




4.990  
contatti

2.367

donne in percorso

1.167

nuove accolte



## 55

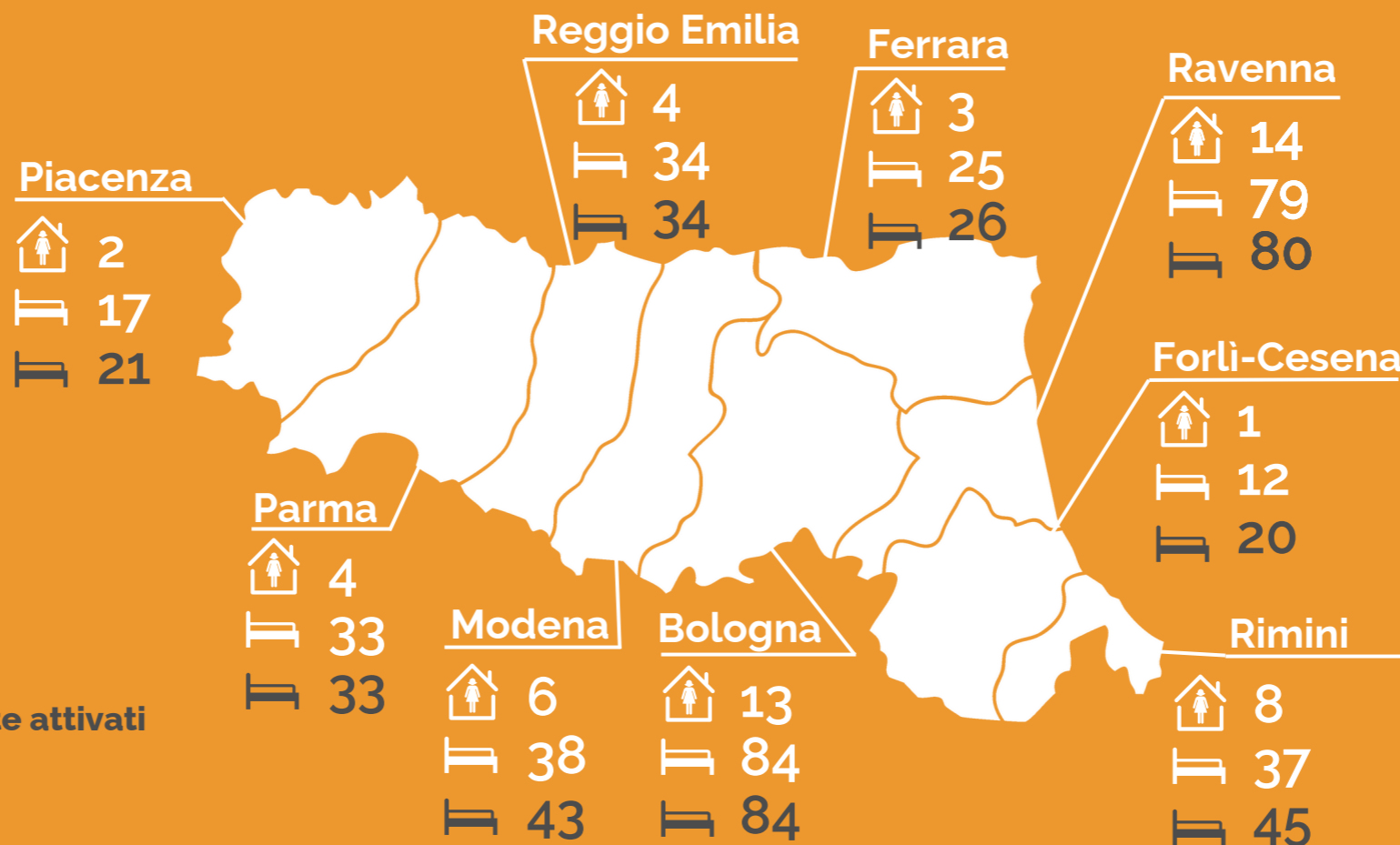
### Case rifugio



339  
donne ospiti

347

figli minori ospitati



Totale:

55

359

386



N. case rifugio



Posti letto autorizzati



Posti letto effettivamente attivati

## 22 Centri antiviolenza

### Bologna

- Centro Antiviolenza UDI
- SOS Donna
- PerLeDonne
- Casa delle Donne
- CHIAMA chiAMA
- Trama di Terre

### Ferrara

- Centro Donna Giustizia

### Modena

- Casa delle Donne
- Centro contro la violenza alle donne
- Vivere Donna
- Centro Antiviolenza "Tina"

### Reggio Emilia

- Nondasola

### Parma

- Centro Antiviolenza

### Piacenza

- La città delle donne

### Forlì-Cesena

- Centro Donna Forlì
- Centro Donna Cesena

### Ravenna

- Linea Rosa
- Demetra Donne in aiuto
- SOS Donna

### Rimini

- Rompi il silenzio
- Centro Antiviolenza Chiama chiAMA
- Centro Antiviolenza Marielle

## 55 Case rifugio

### Bologna

71 Posti letto

### Ferrara

25 Posti letto

### Modena

27 Posti letto

### Reggio Emilia

34 Posti letto

### Rimini

32 Posti letto

### Parma

33 Posti letto

### Piacenza

17 Posti letto

### Forlì-Cesena

12 Posti letto

### Ravenna

79 Posti letto

## 14 Strutture per uomini maltrattanti

### Bologna

- Liberiamoci dalla violenza
- Senza violenza

### Ferrara

- Centro di ascolto uomini maltrattanti
- Centro LDV Ferrara

### Modena

- Centro LDV Modena

### Reggio Emilia

- Ctm/Help me
- Servizio uomini maltrattanti
- CPM Emilia APS
- Centro LDF Reggio E.

### Parma

- Centro LDV Parma

### Piacenza

- Cipm Emilia
- Centro LDV Piacenza

### Forlì-Cesena

- Centro trattamento uomini maltrattanti
- Centro LDV Forlì
- Centro LDV Cesena

### Ravenna

- M.UO.VITI Ravenna
- Centro LDV Ravenna

### Rimini

- Centro LDV Rimini
- Dire Uomo Rimini

# Donne accolte dai servizi di emergenza e urgenza

# 2022

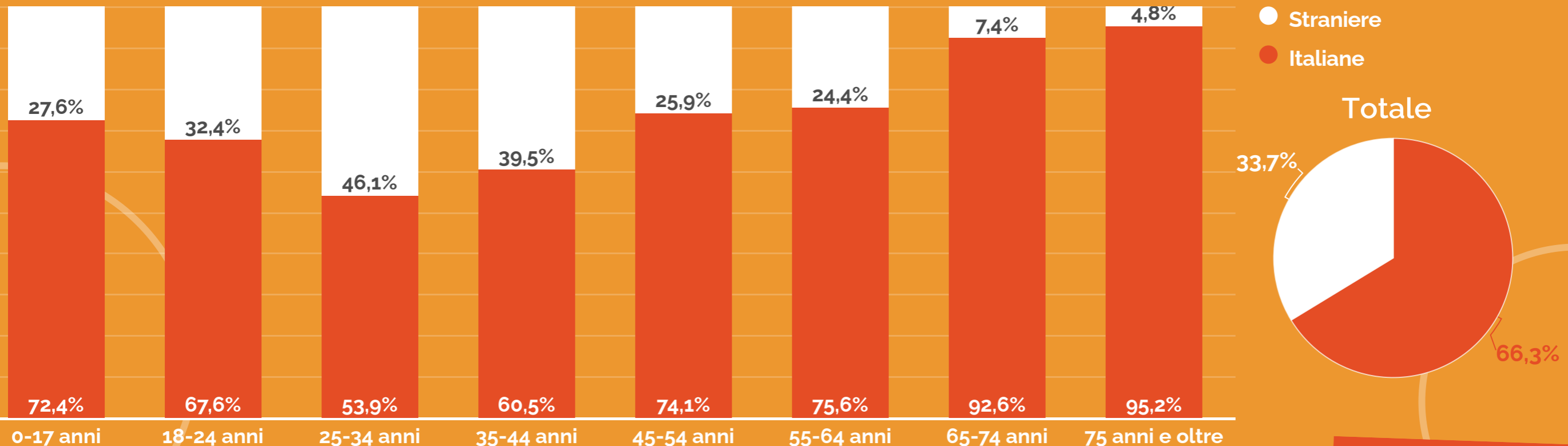
## Analisi dei percorsi con diagnosi di violenza 2020 - 2022

**1.609** donne con almeno un accesso in PS con diagnosi di violenza nel triennio

 **6.323** accessi  
le stesse donne hanno effettuato **1.717** accessi con diagnosi di violenza e **4.600** accessi con altre diagnosi

▶ **3,9** accessi al PS pro capite, di cui 1 con diagnosi di violenza, contro i ▶ **2,01** accessi di media per l'intera popolazione femminile nello stesso triennio

## Donne che hanno avuto almeno un accesso con diagnosi di violenza in un PS regionale: incidenza straniera per classe di età



# Livelli di criticità degli accessi per causa violenza

# 2022

## Analisi dei percorsi con diagnosi violenza per l'anno 2022

Il codice assegnato in uscita conferma un livello di criticità degli accessi con diagnosi di violenza mediamente superiore a quello degli accessi complessivi, presentando una quota inferiore di codici bianchi e leggermente maggiore di codici arancio e rossi (27% vs 17%)



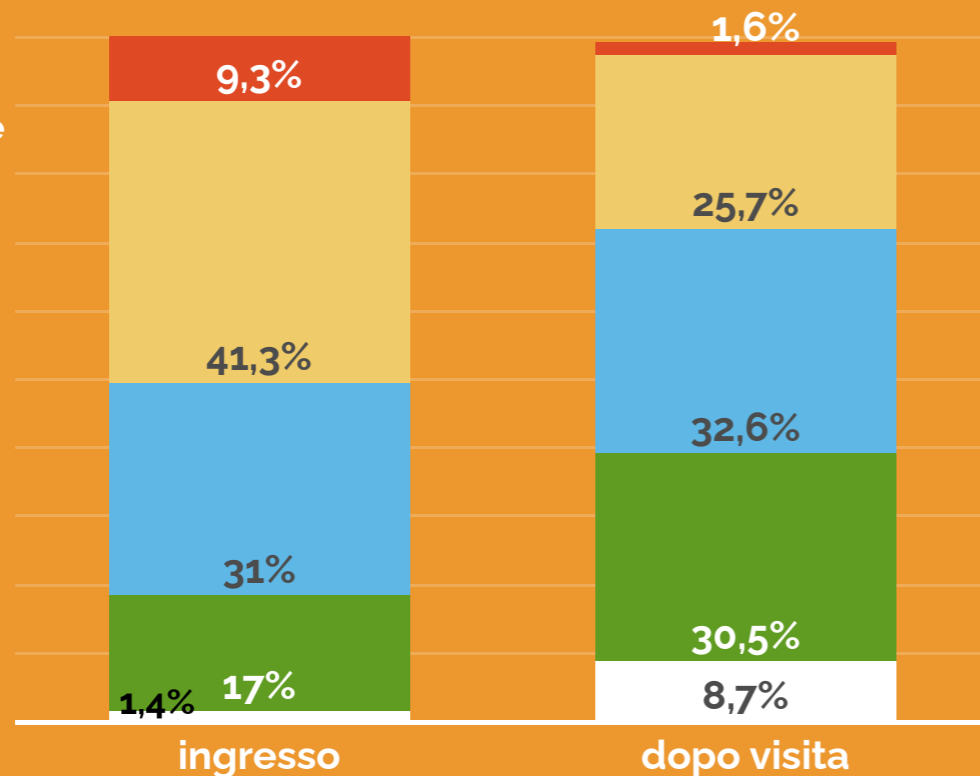
27%



17%

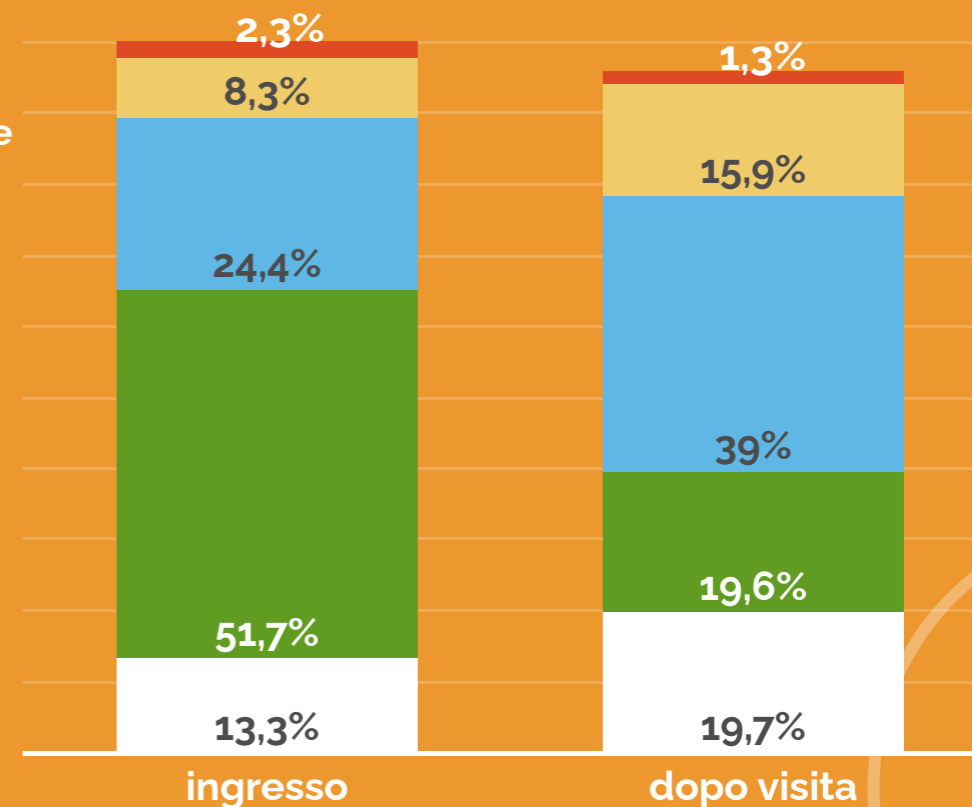
## Accessi con diagnosi di violenza

- Rosso
- Arancione
- Azzurro
- Verde
- Bianco



## Tutti gli accessi di donne

- Rosso
- Arancione
- Azzurro
- Verde
- Bianco





# Donne accolte dai centri antiviolenza

# 2022

**4.990**

contatti

**2.367**

nuove accolte

**1.167**

già in percorso

**3.534**

totale

**67%**

delle donne  
in percorso

## Tipo di violenza subita:

**89%**

psicologica



**65%**

fisica



**42%**

economica

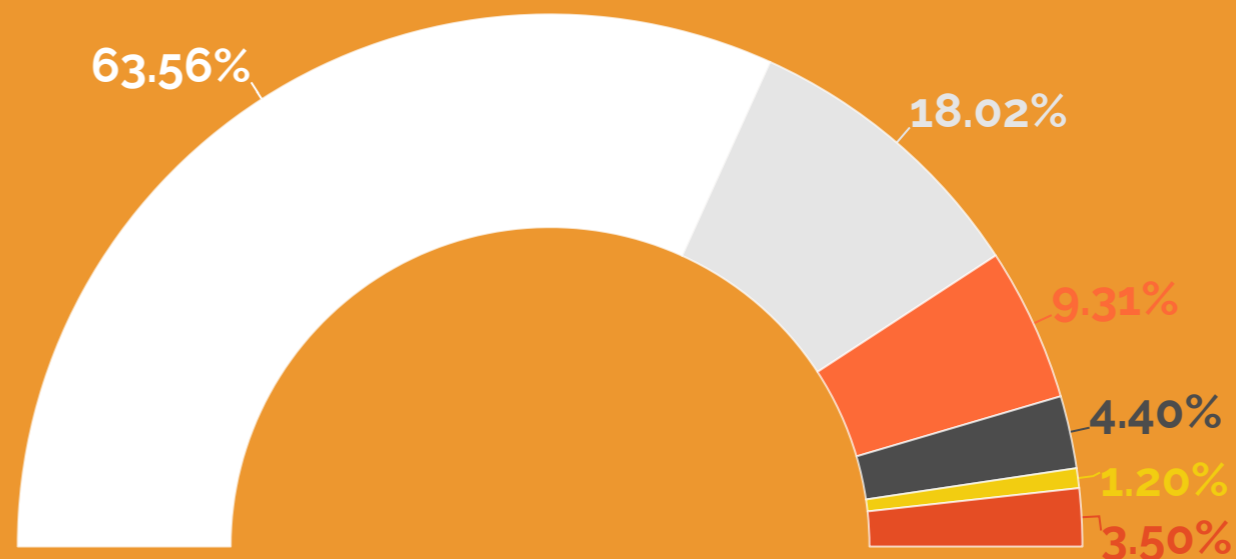


**23%**

sessuale



## Autore principale delle violenze



● Partner ● Ex-partner ● Familiare ● Amico, conoscente ● Estraneo  
● Altro

# Donne e figli minori delle case rifugio 2022

**339**  
donne



Nuove accolte 75,2%

255

Già presenti 24,8%

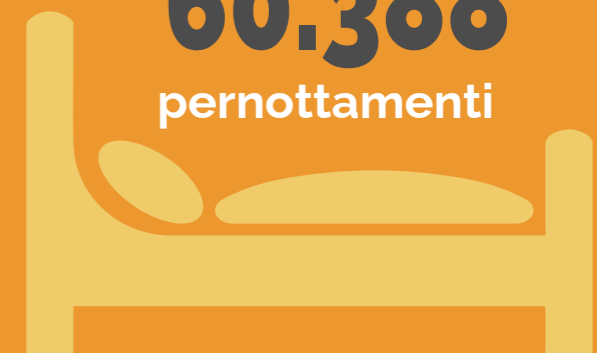
84



per un totale di:

**60.388**

pernottamenti



**347**  
minori




Nuovi accolti 80,1%

245

Già presenti 19,9%

80

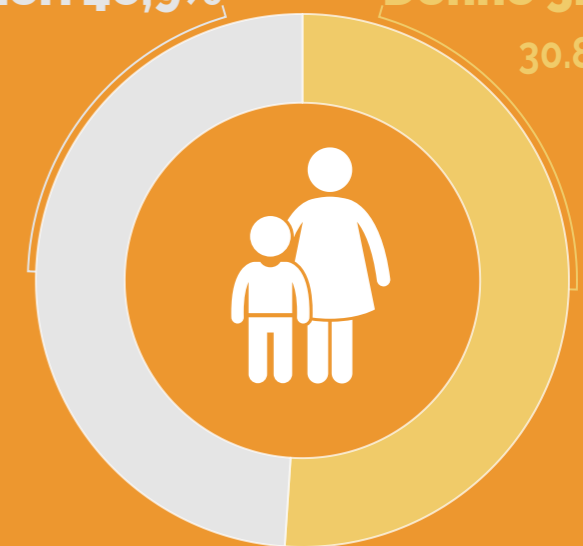


Minori 48,9%

29.834

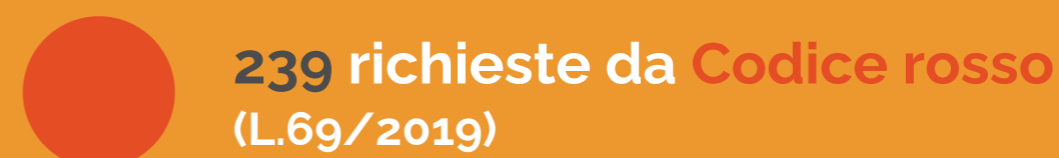
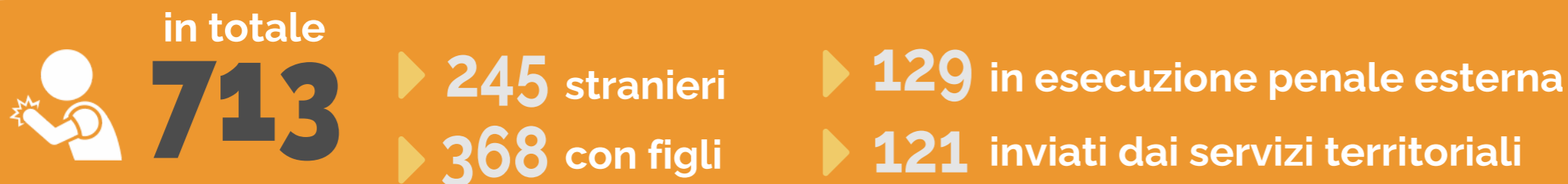
Donne 51,1%

30.834



# Uomini maltrattanti in percorso

# 2022



separato/divorziato  
o in corso di separazione



coniugato o convivenza stabile



OSSERVATORIO REGIONALE  
CONTRO LA VIOLENZA DI GENERE

 **Rapporto**  
regionale sulla  
**VIOLENZA** di  
**GENERE**   
 Regione Emilia-Romagna **2023**

A cura di:



OSSERVATORIO REGIONALE  
CONTRO LA VIOLENZA DI GENERE



**Realizzazione:**

Stefano Asprea

**Elaborazione dati:**

Servizio Innovazione digitale, dei dati e della tecnologia  
della Giunta della Regione Emilia-Romagna